



Αποτελέσματα Α΄ Τριμήνου 2012

- Ανακεφαλαιοποίηση €4δισ. από το Ταμείο Χρηματοπιστωτικής Σταθερότητας με το Δείκτη Συνολικής Κεφαλαιακής Επάρκειας να διαμορφώνεται στο 9,0% και αντίστοιχη βελτίωση της ρευστότητας
- Καθαρά Έσοδα προ Προβλέψεων €275εκ., αυξημένα κατά 9% έναντι του Δ΄ τριμήνου 2011, κυρίως λόγω χρηματοοικονομικών κερδών
- Αρνητικό Λειτουργικό Αποτέλεσμα κατά €77εκ., απόρροια κυρίως της βαθιάς ύφεσης της ελληνικής οικονομίας. Συνολικές Ζημιές €236εκ. περιλαμβανομένων πρόσθετων αποτιμητικών ζημιών τίτλων του ελληνικού δημοσίου ύψους €159εκ.
- Περαιτέρω Μείωση Λειτουργικών Δαπανών κατά 5% σε ετήσια βάση και σχεδόν 20% από την αρχή της κρίσης
- Αύξηση των νέων δανείων σε καθυστέρηση άνω των 90 ημερών κατά 15% σε σχέση με το Δ΄ τρίμηνο του 2011 και ενίσχυση των προβλέψεων για επισφαλείς απαιτήσεις σε €365εκ., λόγω χειροτέρευσης των συνθηκών κυρίως στην Ελλάδα
- Συγκρατημένη Μείωση των Καταθέσεων συνολικά κατά €868εκ. το Α΄ τρίμηνο του 2012
- Οριακή Κερδοφορία των Διεθνών Δραστηριοτήτων λόγω της αύξησης του κόστους χρήματος

«Το 2012 η Ελλάδα διανύει μια φάση ακραίας δημοσιονομικής και οικονομικής κρίσης που δοκιμάζει τις αντοχές των πολιτών, των επιχειρήσεων και της χώρας συνολικά. Η αποκατάσταση της σταθερότητας στο πλαίσιο της ευρωζώνης σε συνδυασμό με ένα νέο πρόγραμμα προσαρμογής και ανάταξης αποτελούν την αναγκαία προϋπόθεση για τη σταδιακή ανάκαμψη της εμπιστοσύνης προς την ελληνική οικονομία και για τη δρομολόγηση μιας πορείας εξόδου από την κρίση. Η ολοκλήρωση της πρώτης φάσης της ανακεφαλαιοποίησης των ελληνικών τραπεζών με την εισφορά των €18 δισ., ενισχύει τα κεφάλαια και τη ρευστότητα τους και υπογραμμίζει την βούληση των εταίρων μας και των ευρωπαϊκών θεσμών για τη στήριξη της ελληνικής οικονομίας.

Όπως προκύπτει από τα αποτελέσματα και του Α΄ τριμήνου 2012, ο Όμιλός μας, χάρη στις συντονισμένες προσπάθειες του προσωπικού μας και τους σταθερούς δεσμούς με τους πελάτες μας, διατηρεί την ικανότητά του να παράγει έσοδα, να ελέγχει τη ρευστότητά του και να διευρύνει τη μείωση του λειτουργικού του κόστους. Με κατανόηση για ανάγκες που δημιουργούνται στις σημερινές περιστάσεις, προχωρούμε σε ρυθμίσεις δανείων, ενισχύουμε, στο μέτρο των δυνατοτήτων μας, τις δυναμικές και ιδιαίτερα τις εξωστρεφείς ελληνικές επιχειρήσεις και στηρίζουμε με ευέλικτες πρακτικές τους πελάτες μας, τιμώντας τη σχέση εμπιστοσύνης που έχουμε οικοδομήσει μαζί τους.

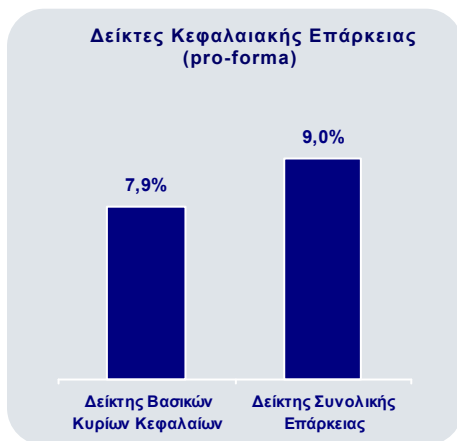
Εντός του 2012, ολοκληρώθηκαν συγκεκριμένες κινήσεις οργανικής ενίσχυσης της κεφαλαιακής μας βάσης, όπως η πώληση της θυγατρικής μας στην Πολωνία και η αποτελεσματικότερη διαχείριση ενεργητικού και παθητικού, ενώ υλοποιείται η ήδη συμφωνημένη πώληση της θυγατρικής μας στην Τουρκία.

Στόχος μας είναι να ισχυροποιήσουμε τη θέση της Eurobank ενόψει της ολοκλήρωσης της διαδικασίας ανακεφαλαιοποίησης, και, με ενισχυμένη την κεφαλαιακή βάση και τη ρευστότητά μας, να συμμετέχουμε ενεργά στην προσπάθεια ανασυγκρότησης και επανεκκίνησης της ελληνικής οικονομίας».

Νικόλαος Νανόπουλος – Διευθύνων Σύμβουλος

Αποτελέσματα Α΄ Τριμήνου 2012

Η συνεχιζόμενη ύφεση της ελληνικής οικονομίας για 5^η χρονιά και οι αρνητικές επιπτώσεις από την εξάπλωση της κρίσης χρέους στην Ευρώπη εξακολούθησαν να δημιουργούν ένα ιδιαίτερα δυσμενές περιβάλλον για την ανάπτυξη των τραπεζικών εργασιών και επηρέασαν καθοριστικά τα λειτουργικά αποτελέσματα της Eurobank EFG το Α΄ τρίμηνο του 2012. Παρά τον αξιοσημείωτο περιορισμό των δαπανών και τη βελτίωση της τιμολόγησης των κινδύνων, που συνεχίζει να επιτυγχάνει η Eurobank EFG, το υψηλό κόστος άντλησης ρευστότητας σε συνδυασμό με την αύξηση των προβλέψεων για επισφαλείς απαιτήσεις επεδράσαν αρνητικά στο καθαρό λειτουργικό αποτέλεσμα της Τράπεζας, το οποίο διαμορφώθηκε σε -€77εκ. το Α΄ τρίμηνο του 2012, σε ενοποιημένη βάση. Περιλαμβανομένης της πρόσθετης αποτιμητικής ζημιάς τίτλων του ελληνικού δημοσίου ύψους €159εκ, το συνολικό αποτέλεσμα διαμορφώθηκε σε -€236εκ.



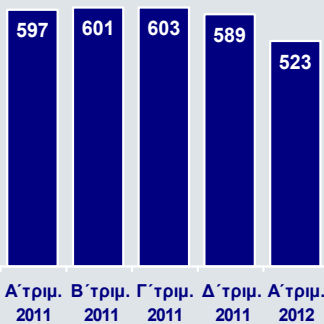
Μετά την υλοποίηση της πρώτης φάσης της ανακεφαλαιοποίησης της Τράπεζας ύψους €4δισ. από το Ταμείο Χρηματοπιστωτικής Σταθερότητας, που ολοκληρώθηκε πριν από λίγες ημέρες, ο **Δείκτης Συνολικής Κεφαλαιακής Επάρκειας** και ο **Δείκτης των Βασικών Κυρίων Κεφαλαίων** (EBA Core Tier I) ανήλθαν σε pro-forma βάση σε 9,0% και 7,9% αντίστοιχα στο τέλος του Α΄ τριμήνου του 2012. Ταυτόχρονα, η Eurobank EFG συνεχίζει την προσπάθεια οργανικής ενίσχυσης των κεφαλαίων της με πρωτοβουλίες, όπως η αποτελεσματικότερη διαχείριση του ενεργητικού και του παθητικού και η περαιτέρω μείωση των λειτουργικών της δαπανών. Ειδικότερα, η συνεχιζόμενη διαχείριση του παθητικού βελτίωσε το Δείκτη των Βασικών Κυρίων Κεφαλαίων κατά €250εκ. το Α΄ τρίμηνο του 2012, ενώ λοιπές ενέργειες διαχείρισης ενεργητικού και παθητικού αύξησαν το δείκτη αυτό κατά €100εκ. το Β΄ τρίμηνο. Η ολοκλήρωση της πώλησης της Polbank EFG τον Απρίλιο του τρέχοντος έτους ισοδυναμεί με κεφαλαιακή αύξηση €450εκ, ενώ η πώληση της Eurobank Tekfen στην Τουρκία, η οποία αναμένεται να ολοκληρωθεί το Γ΄ τρίμηνο του 2012, θα βελτιώσει περαιτέρω το Δείκτη των Βασικών Κυρίων Κεφαλαίων κατά το κεφαλαιακό ισοδύναμο των €300εκ.

Οι συνθήκες ρευστότητας παρέμειναν δυσμενείς το Α΄ τρίμηνο του 2012, με την εκροή καταθέσεων να συνεχίζεται στο εγχώριο τραπεζικό σύστημα. Παρά ταύτα, οι συνολικές **Καταθέσεις Πελατών** της Eurobank EFG σημείωσαν συγκρατημένη υποχώρηση κατά €868εκ. σε σχέση με το τέλος του 2011 και διαμορφώθηκαν σε €31,6δισ. το Α΄ τρίμηνο του 2012. Στο εξωτερικό, εν αντιθέσει με την Ελλάδα, οι καταθέσεις πελατών σημείωσαν αύξηση κατά €495εκ. και ανήλθαν σε €9,0δισ. στο Α΄ τρίμηνο του 2012. Η Τράπεζα διατηρεί επαρκή ρευστότητα, καθώς χρησιμοποιεί τις επιλογές που προσφέρει το Ευρωσύστημα, ενώ διαθέτει επιπρόσθετα ενέχυρα αποδεκτά από το Ευρωσύστημα για την άντληση ρευστότητας ύψους €7,5δισ., συμπεριλαμβανομένων των €4δισ. που έλαβε από το Τ.Χ.Σ. Παράλληλα, η πώληση της Polbank EFG έχει ήδη απελευθερώσει

ρευστότητα περίπου €1,5δισ., ενώ επιπρόσθετα €1,4δισ. θα απελευθερωθούν με την εξάσκηση του δικαιώματος πώλησης εντός των επομένων μηνών. Επίσης, η ολοκλήρωση της πώλησης της Tekfen Bank στην Τουρκία, η οποία αναμένεται το Γ' τρίμηνο του 2012, θα ενισχύσει τη ρευστότητα κατά περίπου €800εκ.

Η επιλεκτική απομόχλευση των στοιχείων του ενεργητικού συνεχίστηκε και κατά το Α' τρίμηνο του τρέχοντος έτους, με τα υπόλοιπα **Χορηγήσεων Πελατών** να σημειώνουν πώση κατά 1,9% έναντι του Δ' τριμήνου του 2011 και να διαμορφώνονται σε €50,5δισ. Το γεγονός αυτό σε συνδυασμό με τη συγκρατημένη μείωση των καταθέσεων είχε ως αποτέλεσμα τη βελτίωση του χρηματοδοτικού ανοίγματος (διαφορά δανείων προς τις καταθέσεις) κατά €400εκ. το Α' τρίμηνο του 2012.

Έσοδα από Τόκους & Προμήθειες
(€εκ.)



Σε λειτουργικό επίπεδο, τα **Καθαρά Έσοδα από Τόκους** υποχώρησαν κατά 11,2% έναντι του Δ' τριμήνου 2011 και διαμορφώθηκαν σε €451εκ. λόγω κυρίως του υψηλού κόστους άντλησης ρευστότητας, της σημαντικής μείωσης των επιτοκίων Euribor και της απομόχλευσης των στοιχείων του ενεργητικού. Το συνολικό περιθώριο επιτοκίου μειώθηκε κατά 14 μονάδες βάσης σε 2,40% το Α' τρίμηνο του 2012.

Δεδομένης της ύφεσης, τα **Συνολικά Έσοδα από Αμοιβές και Προμήθειες** διαμορφώθηκαν σε €72εκ. το Α' τρίμηνο του 2012, από €82εκ. το Δ' τρίμηνο του 2011, ως αποτέλεσμα κυρίως της κάμψης των προμηθειών που σχετίζονται με τις χορηγήσεις.

Η υστέρηση των εσόδων από τόκους και προμήθειες οδήγησε τα **Βασικά Οργανικά Έσοδα** χαμηλότερα κατά 11,3% έναντι του Δ' τριμήνου 2011 στα €523εκ.

Λειτουργικές Δαπάνες
(€εκ.)



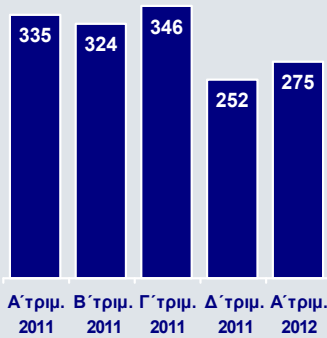
Αντιθέτως, σημαντική ανάκαμψη παρουσίασαν τα **Έσοδα από Χρηματοοικονομικές και Λοιπές Πράξεις**, τα οποία ενισχύθηκαν σε €45εκ. το Α' τρίμηνο του τρέχοντος έτους. Το θετικό αυτό αποτέλεσμα είναι συνέπεια της συνετής διαχείρισης των χαρτοφυλακίων αξιών της Eurobank EFG σε ένα εξαιρετικά δυσχερές περιβάλλον.

Τα **Συνολικά Έσοδα** αυξήθηκαν κατά 1,5% έναντι του Δ' τριμήνου του 2011 και διαμορφώθηκαν σε €568εκ.

Η μείωση του λειτουργικού κόστους συνεχίστηκε με επιτυχία και κατά το Α' τρίμηνο του 2012, καθώς οι **Συνολικές Δαπάνες** υποχώρησαν κατά 4,6% σε ετήσια βάση. Ειδικότερα, οι δαπάνες μειώθηκαν κατά 5,3% στην Ελλάδα και 3,3% στο εξωτερικό την ίδια περίοδο. Η επίδοση αυτή υποδηλώνει ότι η συνολική μείωση των δαπανών ανέρχεται σε σχεδόν 20% από την αρχή της κρίσης, δηλαδή η καλύτερη στο εγχώριο τραπεζικό σύστημα.



**Καθαρά Έσοδα προ Προβλέψεων
(€εκ.)**



**Προβλέψεις Πιστωτικών Κινδύνων
(€εκ.)**



Η αύξηση των εσόδων σε συνδυασμό με τη μείωση των δαπανών συνετέλεσαν στην ενίσχυση των **Καθαρών Εσόδων προ Προβλέψεων** κατά 8,9% σε €275εκ. το Α' τρίμηνο του 2012, γεγονός που καταδεικνύει την ικανότητα της Τράπεζας να διατηρεί θετικές λειτουργικές επιδόσεις μέσα σε αντίξοες συνθήκες.

Το Α' τρίμηνο του 2012 σημειώθηκε αύξηση των νέων δανείων σε καθυστέρηση άνω των 90 ημερών κατά 15%, λόγω κυρίως της συνεχιζόμενης αστάθειας και της οικονομικής στενότητας που αντιμετωπίζουν τα νοικοκυριά και οι επιχειρήσεις στην Ελλάδα. Τα δάνεια σε καθυστέρηση άνω των 90 ημερών ανήλθαν στο 17,2% και τα μη εξυπηρετούμενα δάνεια διαμορφώθηκαν στο 13,7% των συνολικών χορηγήσεων, γεγονός που οδήγησε στην αύξηση των **Προβλέψεων για Επισφαλείς Απαιτήσεις** κατά 5,1% σε €365εκ. το Α' τρίμηνο του 2012.

Τα Αποτελέσματα από τις Διεθνείς Δραστηριότητες ήταν οριακά θετικά, λόγω του υψηλού κόστους χρηματοδότησης, με τα καθαρά κέρδη να διαμορφώνονται σε €1,2εκ. το Α' τρίμηνο του 2012. Αξίζει να σημειωθεί ότι από την αρχή της κρίσης, η ανάπτυξη των δραστηριοτήτων στο εξωτερικό χρηματοδοτείται από τοπικές πηγές, με τις καταθέσεις να αυξάνονται περισσότερο από τις χορηγήσεις. Το χρηματοδοτικό άνοιγμα μειώθηκε μάλιστα κάτω από €1δισ. το Α' τρίμηνο του 2012, καθώς οι καταθέσεις αυξήθηκαν κατά €495εκ., ενώ οι χορηγήσεις παρέμειναν σχεδόν αμετάβλητες, με αποτέλεσμα ο δείκτης χορηγήσεων προς καταθέσεις να είναι χαμηλότερος του 110%.

Οικονομικά Στοιχεία Ομίλου Eurobank EFG

Βασικά Οικονομικά Μεγέθη	Α΄ Τριμ. 2012	Δ΄ Τριμ. 2011	Δ %	Α΄ Τριμ. 2011	Δ %
Καθαρά Έσοδα από Τόκους	€451εκ.	€508εκ.	-11,2%	€503εκ.	-10,5%
Καθαρά Έσοδα Προμηθειών	€72εκ.	€82εκ.	-12,0%	€94εκ.	-23,4%
Συνολικά Λειτουργικά Έσοδα	€568εκ.	€559εκ.	1,5%	€643εκ.	-11,6%
Συνολικές Λειτουργικές Δαπάνες	€293εκ.	€307εκ.	-4,5%	€307εκ.	-4,6%
Καθαρά Έσοδα προ Προβλέψεων	€275εκ.	€252εκ.	8,9%	€335εκ.	-18,1%
Προβλέψεις για Πιστωτικούς Κινδύνους	€365εκ.	€347εκ.	5,1%	€335εκ.	9,0%
Καθαρά Λειτουργικά Κέρδη	-€77εκ.	-€118εκ.		€74εκ.	
Καθαρά Κέρδη μετά την απομείωση ομολόγων του δημοσίου	-€236εκ.	-€4.933εκ.		€74εκ.	

Χορηγήσεις (προ Προβλέψεων) και Καταθέσεις	Α΄ Τριμ. 2012	Δ΄ Τριμ. 2011	Α΄ Τριμ. 2011
Καταναλωτικά Δάνεια	€6.882εκ.	€7.048εκ.	€7.755εκ.
Στεγαστικά Δάνεια	€14.108εκ.	€14.028εκ.	€13.428εκ.
Δάνεια προς Μικρές Επιχειρήσεις	€7.866εκ.	€7.929εκ.	€8.151εκ.
Δάνεια προς Μεσαίες & Μεγάλες Επιχειρήσεις	€21.719εκ.	€22.486εκ.	€22.994εκ.
Σύνολο Χορηγήσεων Ομίλου	€50.515εκ.	€51.491εκ.	€52.328εκ.
Σύνολο Καταθέσεων Ομίλου	€31.591εκ.	€32.459εκ.	€40.431εκ.

Χρηματοοικονομικοί Δείκτες Ομίλου	Α΄ Τριμ. 2012	Δ΄ Τριμ. 2011	Α΄ Τριμ. 2011
Καθαρό Περιθώριο Επιτοκίου	2,40%	2,56%	2,54%
Δείκτης Κόστους προς Έσοδα	51,6%	54,9%	47,8%
Μη εξυπηρετούμενα δάνεια προς συνολικά	13,7%	12,1%	9,2%
Δάνεια σε καθυστέρηση άνω των 90 ημερών	17,2%	15,3%	11,4%
Δείκτης Κάλυψης μη εξυπηρετούμενων δανείων	53,5%	54,6%	50,0%
Προβλέψεις προς Δάνεια	3,07%	2,85%	2,65%
Βασικά Κύρια Κεφάλαια (EBA Core Tier I)	7,9%*	9,8%**	10,1%
Συνολική κεφαλαιακή επάρκεια	9,0%*	12,0%**	12,4%

* pro-forma μετά την ανακεφαλαιοποίηση των €4δισ. από το Τ.Χ.Σ.

** Εξαιρουμένου του PSI και λοιπών εκτάκτων αποτελεσμάτων

Αθήνα, 31 Μαΐου 2012

**ΣΤΟΙΧΕΙΑ ΕΝΟΠΟΙΗΜΕΝΟΥ ΙΣΟΛΟΓΙΣΜΟΥ**

	Ποσά σε εκατομμύρια ευρώ	
	31 Μαρ 2012	31 Δεκ 2011
ΕΝΕΡΓΗΤΙΚΟ		
Ταμείο και διαθέσιμα σε κεντρικές τράπεζες	1.889	3.286
Απαιτήσεις από χρηματοπιστωτικά ιδρύματα	6.830	6.988
Χρηματοοικονομικά στοιχεία ενεργητικού στην εύλογη αξία μέσω αποτελεσμάτων	549	503
Παράγωγα χρηματοοικονομικά μέσα	1.740	1.818
Δάνεια και απαιτήσεις από πελάτες	45.375	48.094
Χαρτοφυλάκιο επενδυτικών τίτλων	10.154	11.383
Ενσώματα πάγια στοιχεία	1.272	1.304
Άυλα πάγια στοιχεία	453	465
Λοιπά στοιχεία ενεργητικού	3.303	2.981
Στοιχεία ενεργητικού προς πώληση	2.022	-
Σύνολο ενεργητικού	73.587	76.822
ΥΠΟΧΡΕΩΣΕΙΣ		
Υποχρεώσεις προς χρηματοπιστωτικά ιδρύματα έναντι εξασφαλίσεων	33.756	34.888
Λοιπές υποχρεώσεις προς χρηματοπιστωτικά ιδρύματα	912	1.043
Παράγωγα χρηματοοικονομικά μέσα	2.797	3.013
Υποχρεώσεις προς πελάτες	30.505	32.459
Πιστωτικοί τίτλοι και λοιπές δανειακές υποχρεώσεις	1.938	2.671
Λοιπές υποχρεώσεις	1.834	1.873
Υποχρεώσεις που συνδέονται με στοιχεία ενεργητικού προς πώληση	1.363	-
Σύνολο υποχρεώσεων	73.105	75.947
ΙΔΙΑ ΚΕΦΑΛΑΙΑ		
Μετοχικό κεφάλαιο - κοινές μετοχές	1.226	1.226
Διαφορά από έκδοση μετοχών υπέρ το άρτιο και λοιπά αποθεματικά	(2.384)	(2.324)
Μετοχικό κεφάλαιο - προνομιούχες μετοχές	950	950
Προνομιούχοι τίτλοι	420	745
Δικαιώματα τρίτων	270	278
Σύνολο	482	875
Σύνολο ιδίων κεφαλαίων και υποχρεώσεων	73.587	76.822

ΣΤΟΙΧΕΙΑ ΚΑΤΑΣΤΑΣΗΣ ΕΝΟΠΟΙΗΜΕΝΩΝ ΑΠΟΤΕΛΕΣΜΑΤΩΝ

	Ποσά σε εκατομμύρια ευρώ	
	1 Ιαν- 31 Μαρ 2012	1 Ιαν- 31 Μαρ 2011
Καθαρά έσοδα από τόκους	426	489
Καθαρά έσοδα από τραπεζικές αμοιβές και προμήθειες	55	70
Καθαρά έσοδα από ασφαλιστικές υπηρεσίες	5	11
Έσοδα από μη τραπεζικές υπηρεσίες	8	7
Αποτελέσματα χαρτοφυλακίου συναλλαγών	65	6
Αποτελέσματα από επενδυτικούς τίτλους	(23)	(91)
Λειτουργικά έσοδα	536	492
Λειτουργικά έξοδα	(273)	(288)
Λειτουργικά κέρδη προ προβλέψεων για πιστωτικούς κινδύνους από δάνεια και απαιτήσεις και από τίτλους Ελληνικού Δημοσίου	263	204
Προβλέψεις για πιστωτικούς κινδύνους από δάνεια και απαιτήσεις πελατών	(360)	(336)
Ζημιές απομείωσης από έκθεση σε χρέος Ελληνικού Δημοσίου	(199)	-
Αναλογία κερδών/(ζημιών) από συμμετοχές σε συγγενείς επιχειρήσεις και κοινοπραξίες	(1)	(0)
Κέρδη/(ζημιές) προ φόρου	(297)	(132)
Φόρος εισοδήματος	58	26
Κέρδη/(ζημιές) περιόδου από συνεχιζόμενες δραστηριότητες	(239)	(106)
Κέρδη/(ζημιές) περιόδου από μη συνεχιζόμενες δραστηριότητες	6	184
Καθαρά κέρδη/(ζημιές) περιόδου	(233)	78
Καθαρά κέρδη περιόδου που αναλογούν σε τρίτους	3	4
Καθαρά κέρδη/(ζημιές) περιόδου που αναλογούν στους μετόχους	(236)	74